



Uputstvo za aktivaciju TecDoc CATALOG-a

Korak 1

Po završetku instalacije TecDoc CATALOG-a, pojaviće se prozor sa slike 1:

Za nastavak aktivacije kliknite na **Activation**.



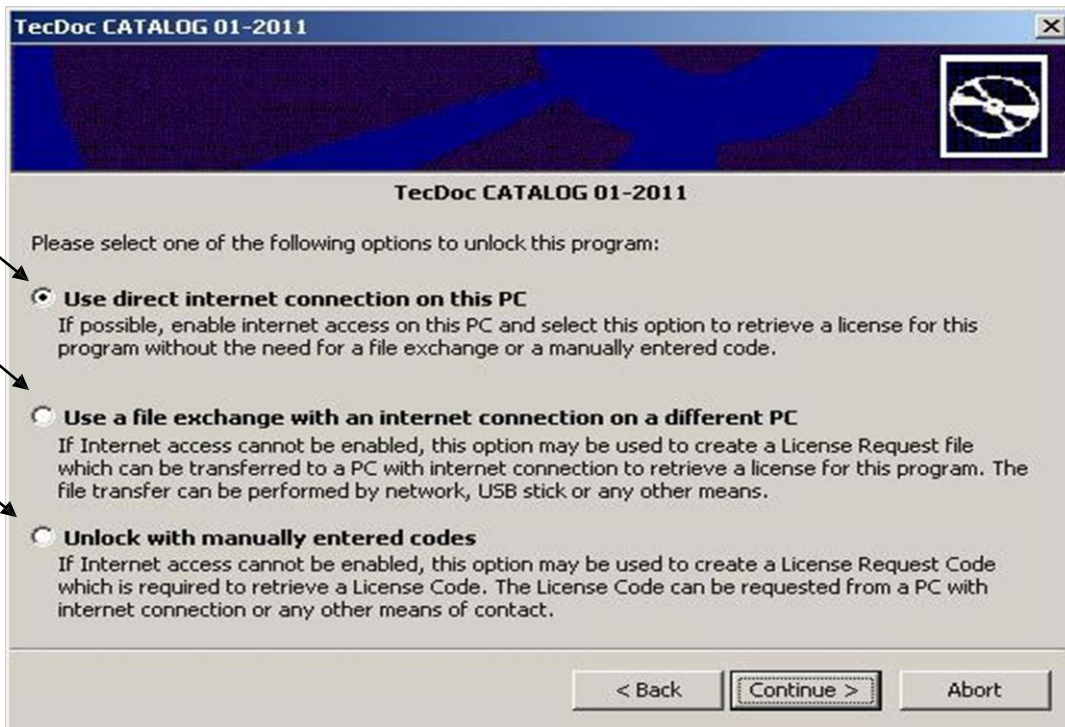
Slika 1

Korak 2

1 - Ako na računaru na kojem instalirate TecDoc CATALOG **imate Internet** kliknite **Use direct internet connection on this PC.** (Slika 2)

2 - Ako na računaru na kojem instalirate TecDoc CATALOG **nemate Internet**, ali imate internet na drugom računaru u mreži, kliknite **Use a file exchange with internet connection on a different computer.** (Slika 2)

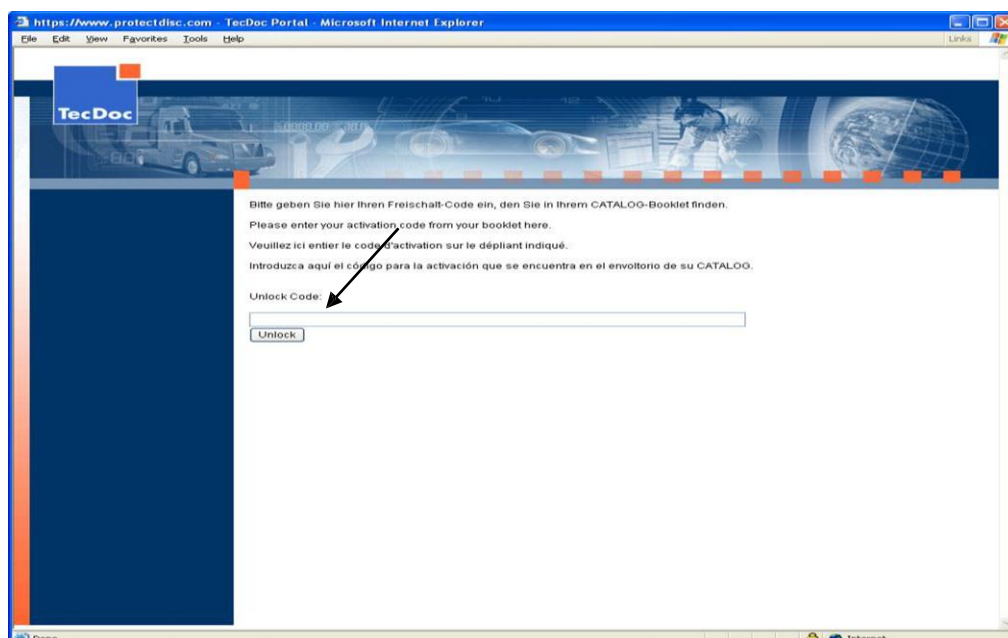
3- Ako na računaru na kojem instalirate TecDoc CATALOG **nemate internet**, i nemate mogućnost pristupa interneta sa drugog računara u mreži, kliknite na **Unlock with manually entered codes.** (Slika 2)



Slika 2

Korak 3 – Online

Kada ste kliknuli na **Online**, otvoriće se sledeći prozor u Internet Explorer-u. Unesite aktivacioni kod sa omota TecDoc CATALOG-a u polje **Unlock code** i kliknite na **Unlock**. (Slika 3)

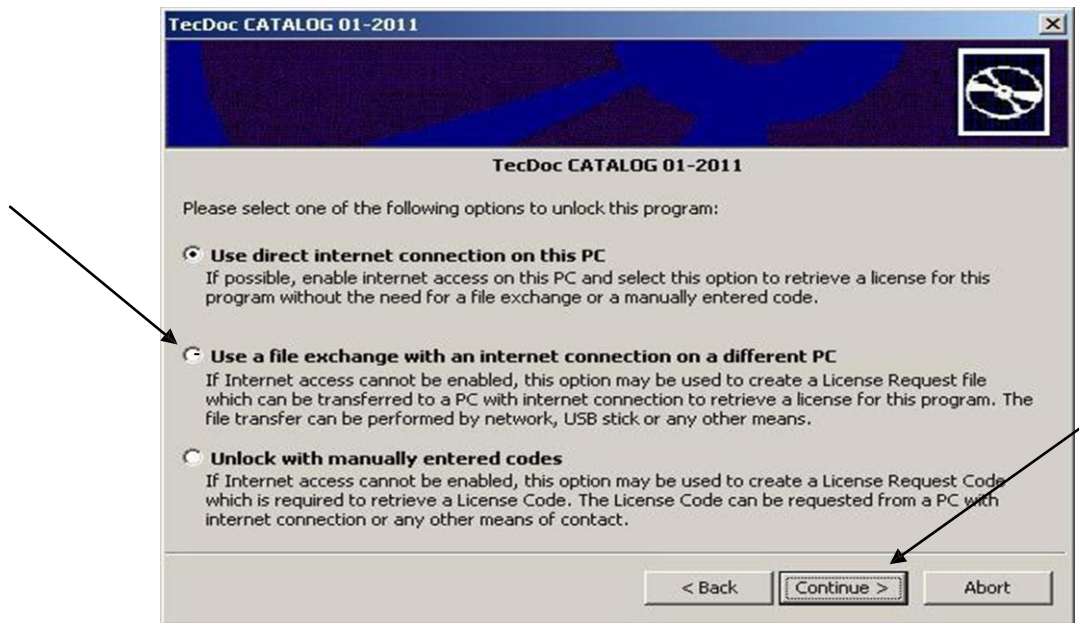


Slika 3

Nakon toga će se TecDoc CATALOG startovati, čime je završena **Online** aktivacija.

Korak 4a – Offline

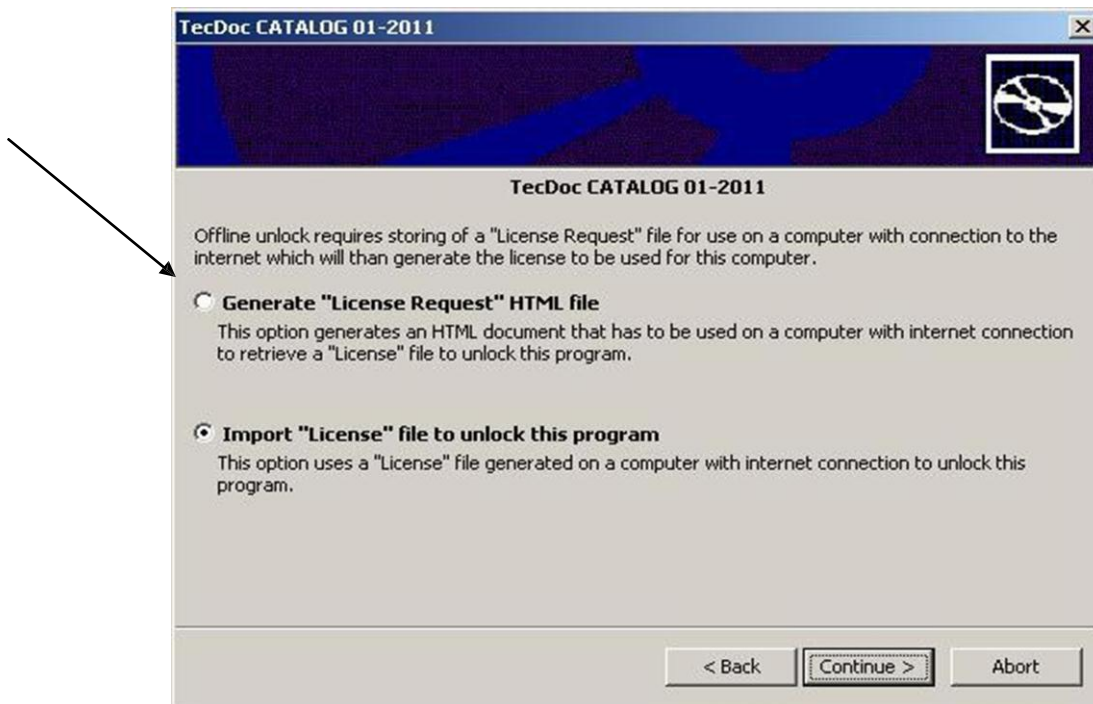
Ako na računaru na kojem instalirate TecDoc CATALOG **nemate Internet**, ali imate internet na drugom računaru u mreži, kliknite **Use a file exchange with internet connection on a different computer**. (Slika 4)



Slika 4

Korak 4b – Generate licence request

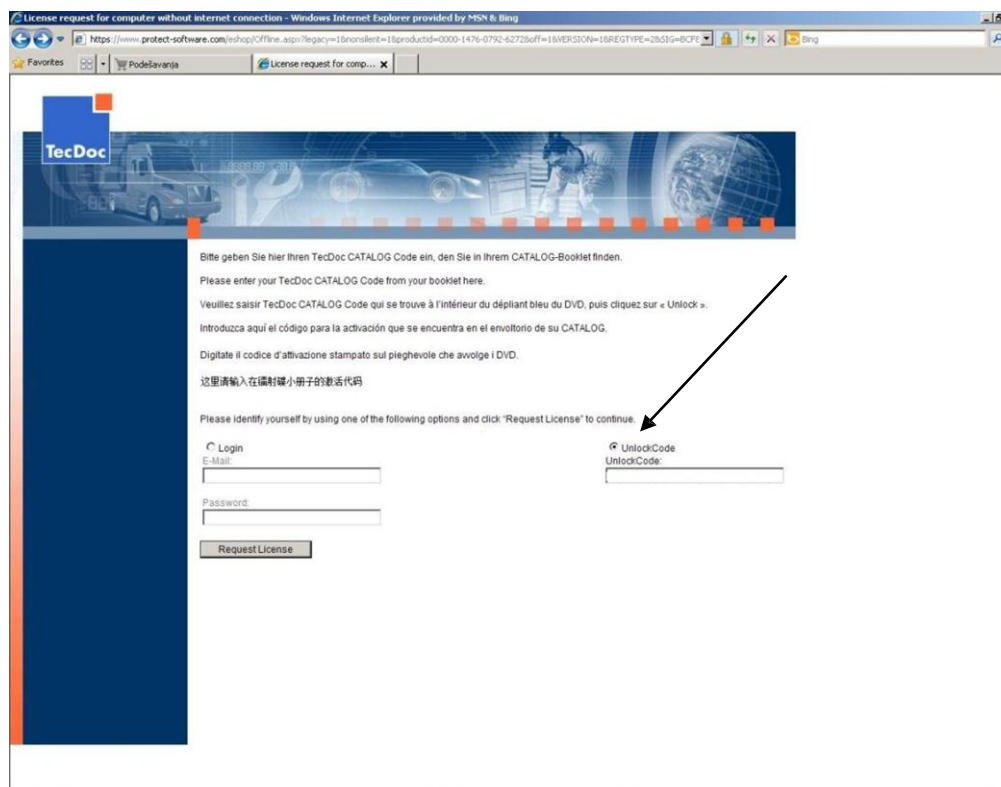
Kada ste kliknuli , otvoriće se sledeći prozor na kome je potrebno selektovati „Generate Licence Request HTML file“ (Slika 4.1). Odabirom ove opcije, pojavljuje se prozor na kome je potrebno odabrati lokaciju na računaru na kojoj čuvamo registracioni fajl. Taj fajl je potrebno proslediti i pokrenuti na računaru koji poseduje internet konekciju.



Slika 4.1

Korak 4d – Licence request

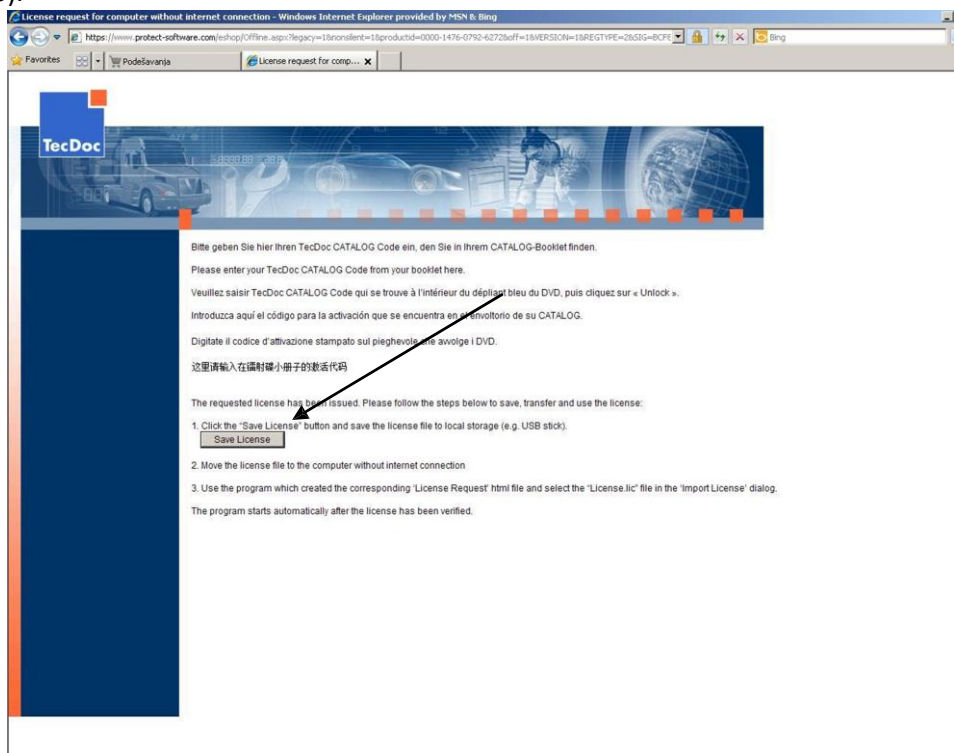
Kada ste pokrenuli fajl, otvoriće se Internet explorer (ili drugi default browser). Potrebno je selektovati polje „Unlock code“ i upisati aktivacioni kod sa omota TecDoc CATALOG-a (Slika 4.2).



Slika 4.2

Korak 4e – Save licence

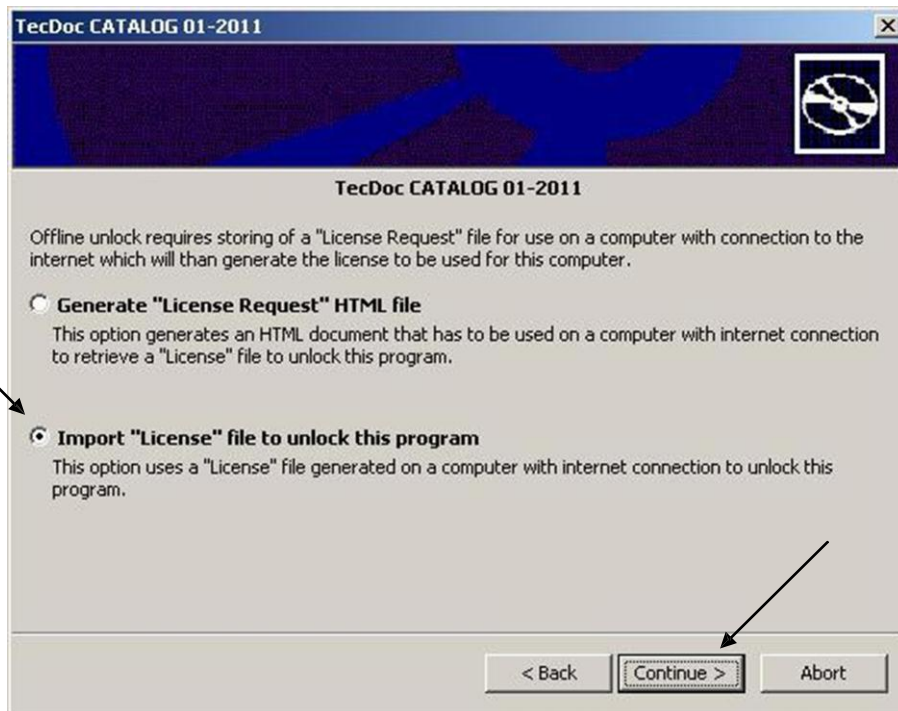
Ukoliko je Aktivacioni kod ispravan, pojaviće se sledeći prozor, u kome je potrebno sačuvati licencu klikom na „Save licence“ (Slika 4.3).



Slika 4.3

Korak 4f – Import licence

Nakon čuvanja licence, potrebno je fajl „Licence.lic“ presnimiti u računar na kome je instaliran TecDoc. Zatim je potrebno pokrenuti TecDoc sa računara, izabrati opciju „Use a file exchange with internet connection on a different computer“, selektovati opciju „**Import Licence file to unlock this program**“ (slika 4.4).



Slika 4.4

Nakon toga će se TecDoc CATALOG startovati, čime je završen ovaj način aktivacije.

Korak 5 – Offline aktivacija

Ako na računaru na kojem instalirate TecDoc CATALOG **nemate Internet** kliknite **Offline**. (Slika 4)

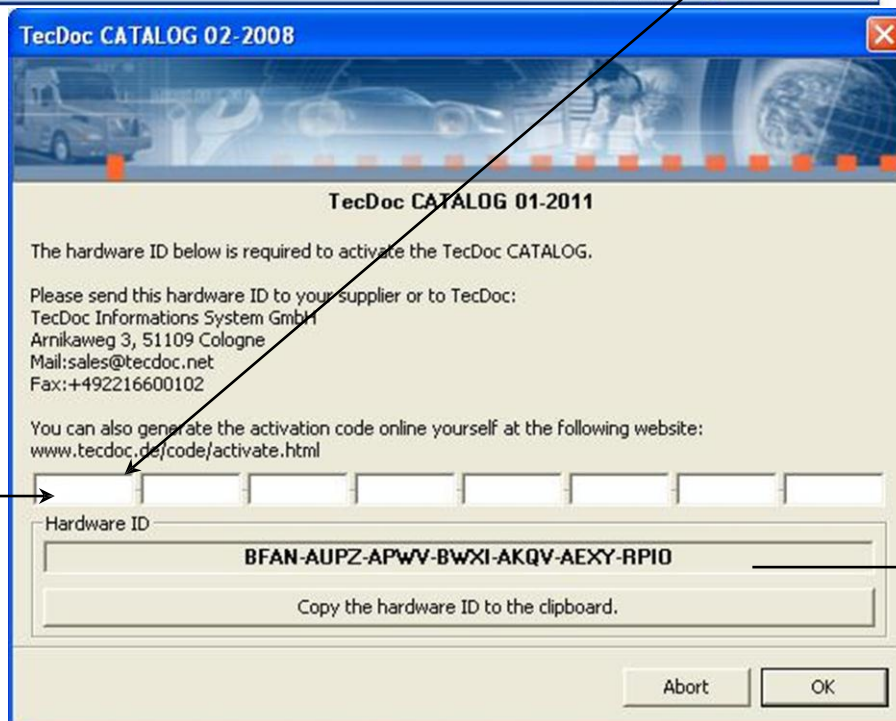
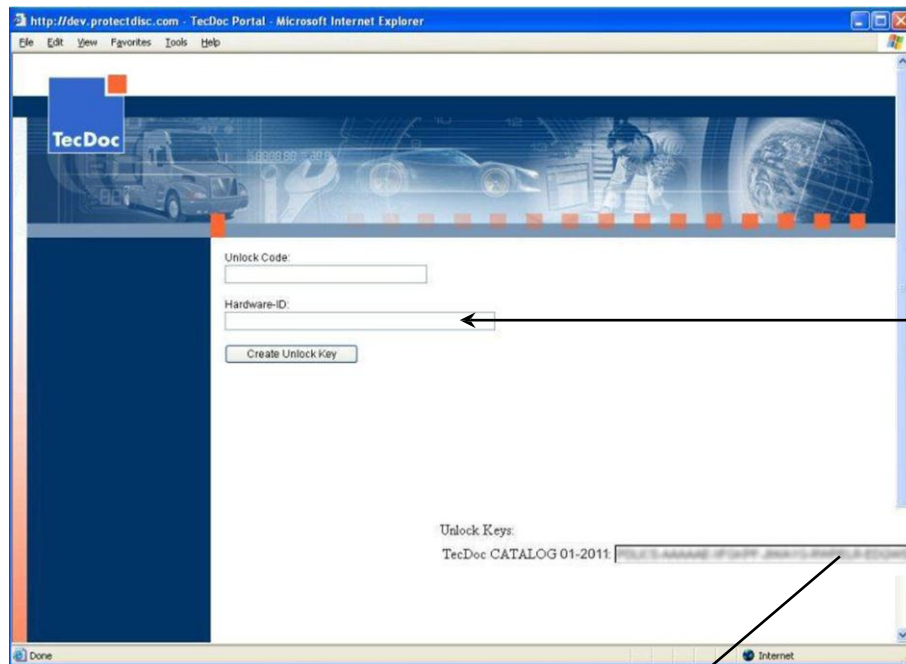
Korak 5 a. Offline – Aktivacija TecDoc CATALOG-a putem Interneta sa drugog računara

Ako nemate pristup Internetu na računaru na kom instalirate TecDoc CATALOG, ali imate mogućnost da pristupite Internetu sa drugog računara, onda takođe vrlo brzo možete uraditi aktivaciju na slededem linku: www.tecdoc.de/code/activate.html. Otvoriće se prozor u Internet Explorer-u, nakon čega treba da uradite sledeće:

Unesite aktivacioni kod sa omota TecDoc CATALOG-a u polje **Unlock code**.

Unesite Hardware ID iz prozora za Offline aktivaciju u polje **Hardware ID**.

Kliknite na **Create Unlock Key**. U polju **Unlock Keys** dobićete aktivacioni kod (Slika 4).



Ovde se nalazi Hardware ID.

Unesite aktivacioni kod (Unlock Keys) u obeleženo polje i kliknite OK.

Slika 5

Korak 5 b. Offline – Aktivacija TecDoc CATALOG-a putem faksa

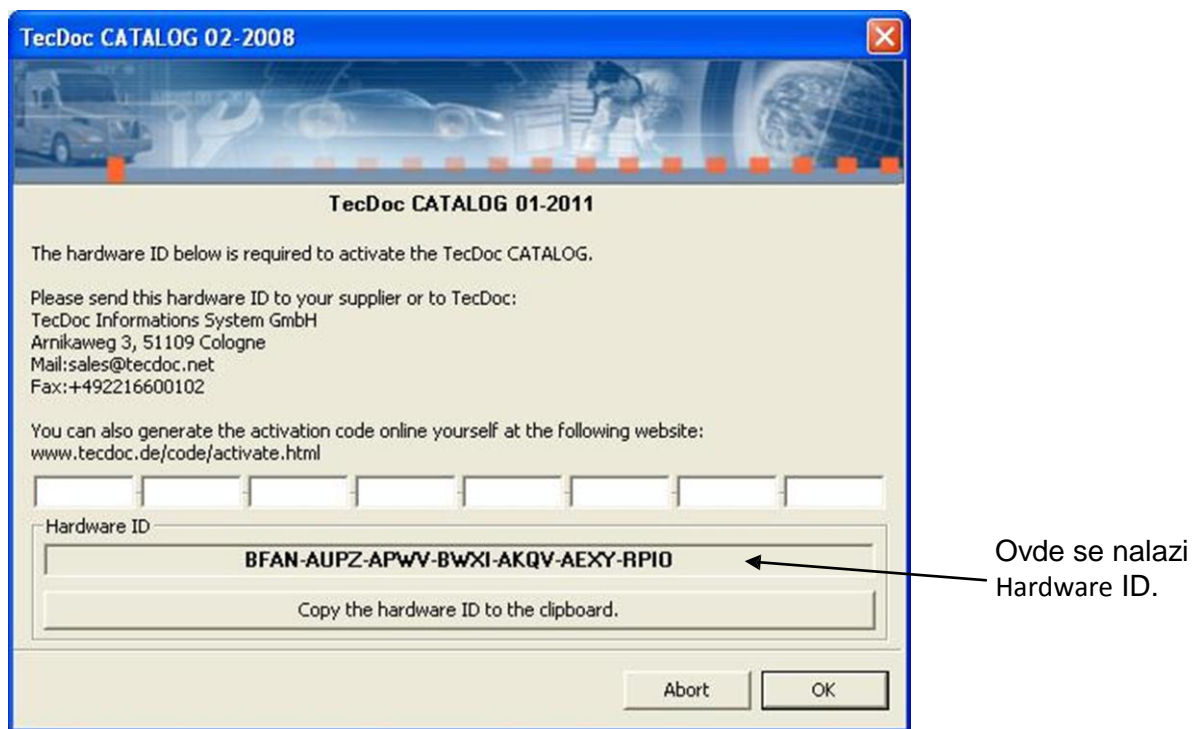
U slučaju da uopšte nemate pristup Internetu, putem faksa nam prosledite svoje podatke i Hardware ID. Faks možete poslati na broj: +381 (0)11 2310 145.

Faks treba da sadrži sledeće informacije:

- **Naziv firme**
- **Adresu**
- **Kontakt telefon i faks**
- **Aktivacioni kod sa omota TecDoc-a**
- **Hardware ID**

Povratni faks koji će sadržati aktivacioni kod koji ćete uneti u prazno polje sa Slike 5 dobićete najdalje u roku od dva radna dana.

Nakon toga kliknite na OK da biste startovali TecDoc CATALOG.



Slika 5.1

Ukoliko u gore navedenom tekstu ne možete da pronađete odgovore na neka pitanja, možete nas kontaktirati radnim danom (ponedeljak-petak) 08.30 – 15.30 na brojeve telefona: +381 11 2310 145, 2310 182 ili na e-mail adresu: office@AutoMARKET.rs

QUANTUM - AutoMARKET je ovlašćeni distributer najveće svetske baze podataka autodelova TecDoc. Želimo Vam uspešan rad.